

Aspri 15/25 B Selbstansaugende, horizontale Kreiselpumpen



Laufruhige mehrstufige Kreiselpumpen

Anwendung

Hauswasserversorgung.
Druckerhöhung, Beregnung.
Für klares Wasser ohne aggressive und abrasive Bestandteile.

Werkstoffe

Saug- und Druckgehäuse aus entzinkungsbeständigem α -Messing.
Pumpenmantel und Laufräder aus Edelstahl AISI 304.
Welle aus Edelstahl AISI 420.
Gleitringdichtung aus Kohle/Keramik.
Leiträder aus glasfaserverstärktem Noryl®.
Motorgehäuse aus Aluminium L-2521.

Motor

Motortyp: Kurzschlussläufermotor.
Schutzart: IP X5.
Isolierung: Schutzklasse F.
Motorschutz: 1-phasig mit eingebautem Motorschutzschalter, 3-phasig ist der Motorschutz bauseits vorzunehmen.
Optional mit Kabel und Stecker 230V.
400V-Ausführung Kabel und Motorschutz siehe Zubehör.

Kurzbeschreibung

Selbstansaugende, wartungsfreie, mehrstufige, horizontale Kreiselpumpe.
Hoher Wirkungsgrad.
Saugstutzen und Druckstutzen.
Innengewinde 1".
Optional mit Kabel und Stecker lieferbar.



Diese Pumpen können auch als normalsaugende Pumpen vom Typ Prisma geliefert werden.

Elektrische und Hydraulische Leistungstabelle

Typ	I [A]		P1 [kW]		P2		c [μF]	m³/h	0,0	0,4	0,7	1,1	1,4	1,8	2,2	2,5	2,9	3,2	3,6	Artikelnummer	Artikelnummer
	1~230V	3~230V/400V	1~230V	3~400V	[kW]	[PS]														230 V	400 V
Aspri 15 3 B	2,74	2,1/1,2	0,61	0,61	0,37	0,5	12	mwc	34,2	34	32,5	31,1	29,2	27	24,3	21,3	17,9	14,1	9,9	15135	151353
Aspri 15 4 B	3,53	2,3/1,3	0,8	0,7	0,55	0,75	12		45,2	44,3	42,9	40,9	38,4	35,4	31,9	27,8	23,3	18,2	12,6	15145	151453
Aspri 15 5 B	4,13	3,3/1,9	0,95	0,95	0,75	1	12		56,2	55,3	53,8	51,7	49	45,6	41,6	37	31,8	25,9	19,4	15155	151553

Typ	I [A]		P1 [kW]		P2		c [μF]	m³/h	0,9	1,8	2,7	3,6	4,5	5,4	6,3	7,2	Artikelnummer	Artikelnummer
	1~230V	3~230V/400V	1~230V	3~400V	[kW]	[PS]											230 V	400 V
Aspri 25 3 B	5,5	3,5/2	1,2	1	0,75	1	16	mwc	33	32	30,5	28	26	22	17		152601	152603
Aspri 25 4 B	6,8	4,3/2,5	1,5	1,4	0,9	1,2	16		43	42	40	37	33	28	22	14,5	152701	152703
Aspri 25 5 B	7,4	5,2/3	1,7	1,7	1,1	1,5	25		56	55	52,5	48	43	37	29	20	152801	152803

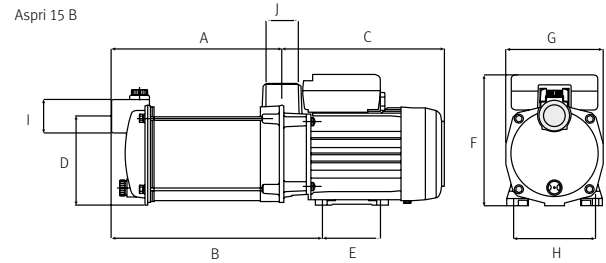
Aspri 15/25 B Selbstansaugende, horizontale Kreiselpumpen



Abmessungen und Gewichte

Aspri 15 B

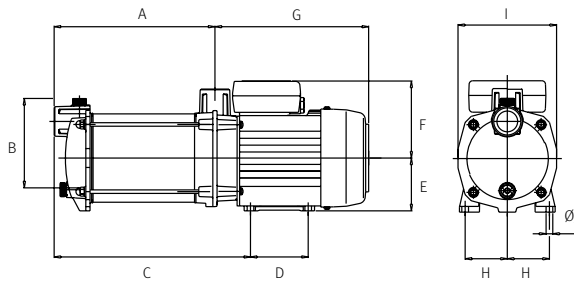
Typ	A	B	C	D	E	F	G	H	I	J	Kg
Aspri 15 3 B	187	237	202	110	74	162	121	102	1"	1"	9,2
Aspri 15 4 B	211	261	202	110	74	162	121	102	1"	1"	10
Aspri 15 5 B	235	285	202	110	74	162	121	102	1"	1"	11



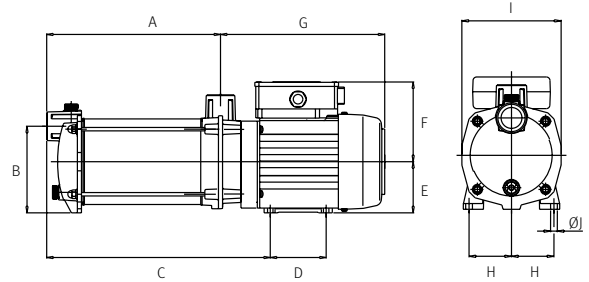
Aspri 25 B

Typ	A	B	C	D	E	F	G	H	I	J	Kg
Aspri 25 3 B	202	127	253	82	75	110	218	59	138	8	13,5
Aspri 25 4 B	229	127	279	82	75	110	218	59	138	8	14,6
Aspri 25 5 B	255	127	328	82	75	110	241	59	138	8	19/17,2

Aspri 25 3/4 B

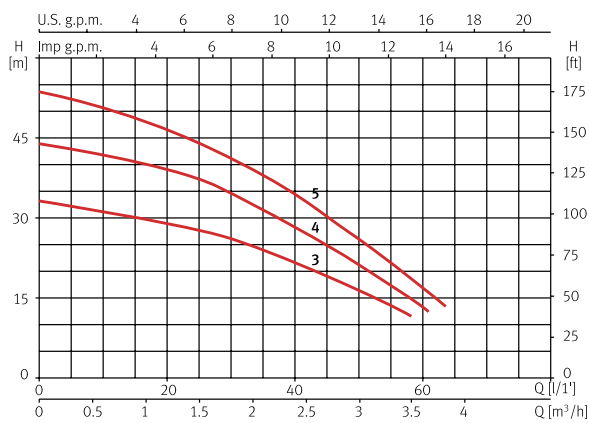


Aspri 25 5 B

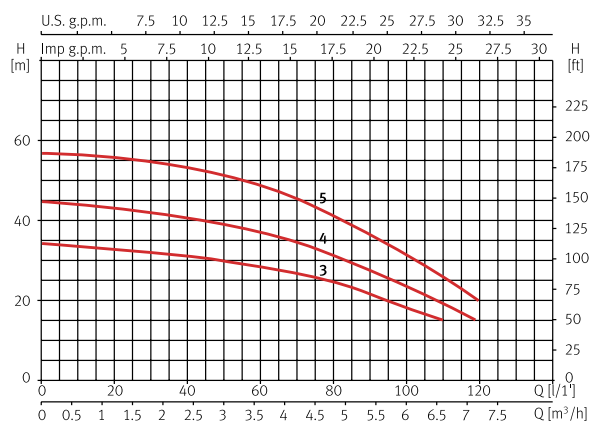


Kennlinien bei 2900 min⁻¹

Aspri 15 B



Aspri 25 B



WASSERVERSORGUNG